



CONTEO RÁPIDO INTEGRAL AL 95.7%

Con la colaboración del NDI



Ficha técnica



Conteo Rápido Presidencial 2026, al 95.7%, realizado por Ipsos Perú por encargo de Transparencia, con la colaboración del National Democratic Institute (NDI)

- **Universo:** Total de actas de mesas de sufragio de las Elecciones Generales 2026.
- **Cobertura:** Nacional y residentes en el extranjero.
- **Tamaño de la Muestra:** 1,037 actas de mesas de sufragio.
- **Marco muestral:** Padrón oficial de mesas de sufragio ONPE 2026.
- **Tipo de Muestreo:** Probabilístico, polietápico (por conglomerados) y estratificado.
- **Técnica:** Avance del conteo de los resultados oficiales registrados en las actas de las mesas de sufragio seleccionadas en la muestra.
- **Nivel de Confianza:** 95%
- **Margen de Error:** Cada candidato tiene un margen de error según su resultado y el nivel de dispersión de las preferencias electorales. El margen de error refleja los resultados de las 991 mesas recibidas.

Nota: Desde 2001, los conteos rápidos de Ipsos Perú han registrado diferencias por debajo de 1 punto porcentual respecto a los resultados oficiales.

Con la colaboración del:



Participación ciudadana, votos en blanco y votos nulos

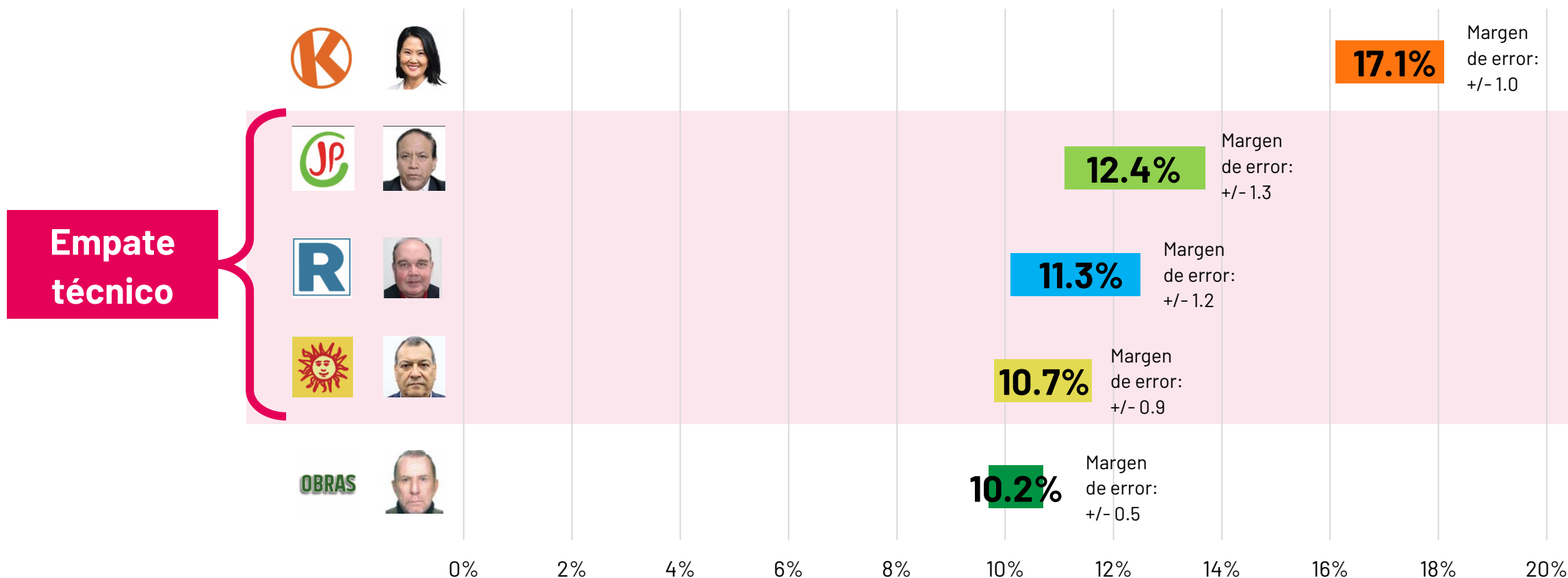
Comparativo Primera Vuelta Presidencial 2021 y Conteo Rápido Integral Primera Vuelta 2026

	Primera Vuelta Presidencial 2021 (ONPE)	Conteo Rápido Integral Primera Vuelta 2026
Participación ciudadana	70.048%	81.3% +/-1.8
Votos en Blanco	12.364%	9.7% +/-0.6
Votos Nulos	6.340%	4.1% +/-0.3



Conteo Rápido Integral al 95.7%

Voto presidencial a nivel nacional (%)








Empate técnico

Con la colaboración del:



Resultados del Conteo Rápido Integral al 95.7%

Voto presidencial a nivel nacional (%)

Candidato	Partido			Conteo rápido al 95.7%	Margen de error
Keiko Fujimori	FUERZA POPULAR			17.1%	+/-1.0
Roberto Sánchez	JUNTOS POR EL PERÚ			12.4%	+/-1.3
Rafael López Aliaga	RENOVACIÓN POPULAR			11.3%	+/-1.2
Jorge Nieto	PARTIDO DEL BUEN GOBIERNO			10.7%	+/-0.9
Ricardo Belmont	PARTIDO CÍVICO OBRAS			10.2%	+/-0.5
Carlos Álvarez	PAÍS PARA TODOS			8.0%	+/-0.5
Alfonso López Chau	AHORA NACIÓN			7.4%	+/-0.5
OTROS				22.9%	

(*) Álex González por Partido Demócrata Verde / Álvaro Paz de la Barra por Fe en el Perú / Antonio Ortiz por Salvemos al Perú / Armando Massé por Partido Democrático Federal / Carlos Espá por SiCrea / César Acuña por Alianza para el Progreso / Charlie Carrasco por Partido Demócrata Unido Perú / Enrique Valderrama por Partido Aprista Peruano / Fernando Olivera por Frente de la Esperanza / Francisco Diez Canseco por Partido Político Perú Acción / George Forsyth por Somos Perú / Herbert Caller por Partido Patriótico del Perú / José Luna Gálvez por Podemos Perú / José Williams por Avanza País / Mario Vizcarra por Perú Primero / Marisol Pérez Tello por Primero la Gente / Mesías Guevara por el Partido Morado / Paul Jaimes por Progreseemos / Rafael Belaunde por Libertad Popular / Roberto Chiabra por la Alianza Electoral: Unidad Nacional (Partido Popular Cristiano, Partido Unidad y Paz y Somos Libres) / Ronald Atencio por la Alianza Electoral: Venceremos (Voces del Pueblo y Nuevo Perú) / Rosario Fernández por un Camino Diferente / Vladimir Cerrón por Perú Libre / Walter Chirinos por Partido Político PRIN / Wolfgang Grozo por Integridad Democrática / Yonhy Lescano por Partido Político Cooperación Popular

Con la colaboración del:





RESULTADOS DESAGREGADOS













Conteo Rápido Integral

Con la colaboración del NDI



Resultados del Conteo Rápido Integral al 95.7%

Voto presidencial – Desagregados Lima Metropolitana y Regiones (incluye al extranjero) (%)

Candidato	Partido			Total nacional	Lima Metropolitana	Regiones
Keiko Fujimori	FUERZA POPULAR			17.1% +/-1.0	17.8%	16.8%
Roberto Sánchez	JUNTOS POR EL PERÚ			12.4% +/-1.3	3%	17.1%
Rafael López Aliaga	RENOVACIÓN POPULAR			11.3% +/-1.2	19.9%	7%
Jorge Nieto	PARTIDO DEL BUEN GOBIERNO			10.7% +/-0.9	15.1%	8.5%
Ricardo Belmont	PARTIDO CÍVICO OBRAS			10.2% +/-0.5	8.9%	10.7%
Carlos Álvarez	PAÍS PARA TODOS			8.0% +/-0.5	8.8%	7.4%
Alfonso López Chau	AHORA NACIÓN			7.4% +/-0.5	7%	7.6%
OTROS				22.9%	19.5%	24.9%

(*) Álex González por Partido Demócrata Verde / Álvaro Paz de la Barra por Fe en el Perú / Antonio Ortiz por Salvemos al Perú / Armando Massé por Partido Democrático Federal / Carlos Espá por SiCrea / César Acuña por Alianza para el Progreso / Charlie Carrasco por Partido Demócrata Unido Perú / Enrique Valderrama por Partido Aprista Peruano / Fernando Olivera por Frente de la Esperanza / Francisco Díez Canseco por Partido Político Perú Acción / George Forsyth por Somos Perú / Herbert Caller por Partido Patriótico del Perú / José Luna Gálvez por Podemos Perú / José Williams por Avanza País / Mario Vizcarra por Perú Primero / Marisol Pérez Tello por Primero la Gente / Mesías Guevara por el Partido Morado / Paul Jaimes por Progreseemos / Rafael Belaunde por Libertad Popular / Roberto Chiabra por la Alianza Electoral: Unidad Nacional (Partido Popular Cristiano, Partido Unidad y Paz y Somos Libres) / Ronald Atencio por la Alianza Electoral: Venceremos (Voces del Pueblo y Nuevo Perú) / Rosario Fernández por un Camino Diferente / Vladimir Cerrón por Perú Libre / Walter Chirinos por Partido Político PRIN / Wolfgang Grozo por Integridad Democrática / Yonhy Lescano por Partido Político Cooperación Popular

Con la colaboración del:
















Nota: Los datos desagregados son referenciales. El margen de error de esta información es mayor que para el del total nacional



Resultados del Conteo Rápido Integral al 95.7%

Voto presidencial – Desagregados Urbano – Rural (%)

Candidato	Partido			Total nacional	Urbano	Rural
Keiko Fujimori	FUERZA POPULAR			17.1% +/-1.0	17.4%	15.9%
Roberto Sánchez	JUNTOS POR EL PERÚ			12.4% +/-1.3	7.9%	33.8%
Rafael López Aliaga	RENOVACIÓN POPULAR			11.3% +/-1.2	13.1%	3%
Jorge Nieto	PARTIDO DEL BUEN GOBIERNO			10.7% +/-0.9	12.3%	2.9%
Ricardo Belmont	PARTIDO CÍVICO OBRAS			10.2% +/-0.5	9.8%	11.8%
Carlos Álvarez	PAÍS PARA TODOS			8.0% +/-0.5	8.9%	3.5%
Alfonso López Chau	AHORA NACIÓN			7.4% +/-0.5	7.5%	7%
OTROS				22.9%	23.1%	22.1%

(*) Álex González por Partido Demócrata Verde / Álvaro Paz de la Barra por Fe en el Perú / Antonio Ortiz por Salvemos al Perú / Armando Massé por Partido Democrático Federal / Carlos Espá por SiCrea / César Acuña por Alianza para el Progreso / Charlie Carrasco por Partido Demócrata Unido Perú / Enrique Valderrama por Partido Aprista Peruano / Fernando Olivera por Frente de la Esperanza / Francisco Díez Canseco por Partido Político Perú Acción / George Forsyth por Somos Perú / Herbert Caller por Partido Patriótico del Perú / José Luna Gálvez por Podemos Perú / José Williams por Avanza País / Mario Vizcarra por Perú Primero / Marisol Pérez Tello por Primero la Gente / Mesías Guevara por el Partido Morado / Paul Jaimes por Progreseemos / Rafael Belaunde por Libertad Popular / Roberto Chiabra por la Alianza Electoral: Unidad Nacional (Partido Popular Cristiano, Partido Unidad y Paz y Somos Libres) / Ronald Atencio por la Alianza Electoral: Venceremos (Voces del Pueblo y Nuevo Perú) / Rosario Fernández por un Camino Diferente / Vladimir Cerrón por Perú Libre / Walter Chirinos por Partido Político PRIN / Wolfgang Grozo por Integridad Democrática / Yonhy Lescano por Partido Político Cooperación Popular

Con la colaboración del:









Nota: Los datos desagregados son referenciales. El margen de error de esta información es mayor que para el del total nacional



Resultados del Conteo Rápido Integral al 95.7%

Voto presidencial – Desagregados Costa, Sierra y Selva (%)

Candidato	Partido			Total nacional	Costa	Sierra	Selva
Keiko Fujimori	FUERZA POPULAR			17.1% +/-1.0	19.7%	10.8%	19.8%
Roberto Sánchez	JUNTOS POR EL PERÚ			12.4% +/-1.3	5.2%	23.9%	22.7%
Rafael López Aliaga	RENOVACIÓN POPULAR			11.3% +/-1.2	15.2%	5.4%	5%
Jorge Nieto	PARTIDO DEL BUEN GOBIERNO			10.7% +/-0.9	13.3%	7.8%	4%
Ricardo Belmont	PARTIDO CÍVICO OBRAS			10.2% +/-0.5	8.7%	12.7%	11.1%
Carlos Álvarez	PAÍS PARA TODOS			8.0% +/-0.5	9.7%	4.6%	6.6%
Alfonso López Chau	AHORA NACIÓN			7.4% +/-0.5	6.4%	10.2%	5.9%
OTROS				22.9%	21.8%	24.6%	24.9%

(*) Álex González por Partido Demócrata Verde / Álvaro Paz de la Barra por Fe en el Perú / Antonio Ortiz por Salvemos al Perú / Armando Massé por Partido Democrático Federal / Carlos Espá por SiCrea / César Acuña por Alianza para el Progreso / Charlie Carrasco por Partido Demócrata Unido Perú / Enrique Valderrama por Partido Aprista Peruano / Fernando Olivera por Frente de la Esperanza / Francisco Díez Canseco por Partido Político Perú Acción / George Forsyth por Somos Perú / Herbert Caller por Partido Patriótico del Perú / José Luna Gálvez por Podemos Perú / José Williams por Avanza País / Mario Vizcarra por Perú Primero / Marisol Pérez Tello por Primero la Gente / Mesías Guevara por el Partido Morado / Paul Jaimes por Progreseemos / Rafael Belaunde por Libertad Popular / Roberto Chiabra por la Alianza Electoral: Unidad Nacional (Partido Popular Cristiano, Partido Unidad y Paz y Somos Libres) / Ronald Atencio por la Alianza Electoral: Venceremos (Voces del Pueblo y Nuevo Perú) / Rosario Fernández por un Camino Diferente / Vladimir Cerrón por Perú Libre / Walter Chirinos por Partido Político PRIN / Wolfgang Grozo por Integridad Democrática / Yonhy Lescano por Partido Político Cooperación Popular

Con la colaboración del:

















Nota: Los datos desagregados son referenciales. El margen de error de esta información es mayor que para el del total nacional



Resultados del Conteo Rápido Integral al 95.7%

Voto presidencial – Desagregados Macrorregiones (%)

Candidato	Partido			Total nacional	Lima	Norte	Centro	Sur	Oriente
Keiko Fujimori	FUERZA POPULAR			17.1% +/-1.0	17.8%	21.4%	18.7%	6.9%	20.3%
Roberto Sánchez	JUNTOS POR EL PERÚ			12.4% +/-1.3	3%	15.9%	11.2%	20.8%	21.9%
Rafael López Aliaga	RENOVACIÓN POPULAR			11.3% +/-1.2	19.9%	7.5%	9.2%	5.9%	5%
Jorge Nieto	PARTIDO DEL BUEN GOBIERNO			10.7% +/-0.9	15.1%	9.1%	9.7%	9.7%	4.1%
Ricardo Belmont	PARTIDO CÍVICO OBRAS			10.2% +/-0.5	8.9%	8.1%	10.7%	14%	10.8%
Carlos Álvarez	PAÍS PARA TODOS			8.0% +/-0.5	8.8%	8.8%	9.4%	4.1%	7.1%
Alfonso López Chau	AHORA NACIÓN			7.4% +/-0.5	7%	5.1%	8.1%	11.6%	5.8%
OTROS				22.9%	19.5%	24.1%	23%	27%	25%

(*) Álex González por Partido Demócrata Verde / Álvaro Paz de la Barra por Fe en el Perú / Antonio Ortiz por Salvemos al Perú / Armando Massé por Partido Democrático Federal / Carlos Espá por SiCrea / César Acuña por Alianza para el Progreso / Charlie Carrasco por Partido Demócrata Unido Perú / Enrique Valderrama por Partido Aprista Peruano / Fernando Olivera por Frente de la Esperanza / Francisco Díez Canseco por Partido Político Perú Acción / George Forsyth por Somos Perú / Herbert Caller por Partido Patriótico del Perú / José Luna Gálvez por Podemos Perú / José Williams por Avanza País / Mario Vizcarra por Perú Primero / Marisol Pérez Tello por Primero la Gente / Mesías Guevara por el Partido Morado / Paul Jaimes por Progreseemos / Rafael Belaunde por Libertad Popular / Roberto Chiabra por la Alianza Electoral: Unidad Nacional (Partido Popular Cristiano, Partido Unidad y Paz y Somos Libres) / Ronald Atencio por la Alianza Electoral: Venceremos (Voces del Pueblo y Nuevo Perú) / Rosario Fernández por un Camino Diferente / Vladimir Cerrón por Perú Libre / Walter Chirinos por Partido Político PRIN / Wolfgang Grozo por Integridad Democrática / Yonhy Lescano por Partido Político Cooperación Popular

Con la colaboración del:



Nota: Los datos desagregados son referenciales. El margen de error de esta información es mayor que para el del total nacional





CONTEO RÁPIDO INTEGRAL

Con la colaboración del NDI

